

Технический паспорт изделия



420036, г. Казань, Восход 45а

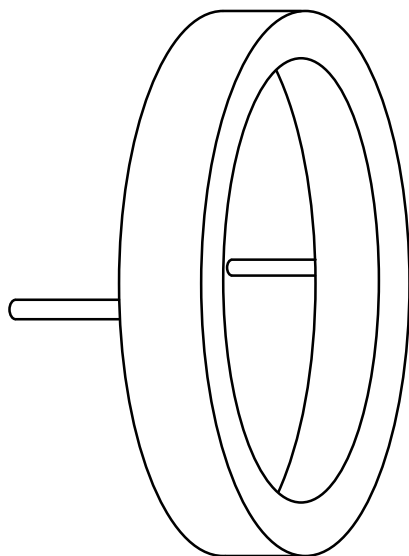
ООО «ППСХ»

тел. : +7 (922) 725-63-75,

+7 (800) 550-76-96,

+7 (843) 245-18-25

Svetholl.ru

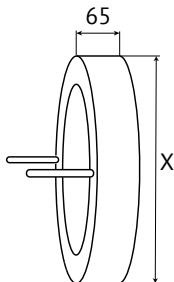


СТЭРИЯ

Паспорт совмещен с инструкцией по установке светильника

«СТЭРИЯ»

Технические характеристики



Настенное исполнение

1. НАЗНАЧЕНИЕ

1.1. Светильник для интерьерного освещения.

2. ТЕХНИЧЕСКИЕ ХАРАКТЕРИСТИКИ

2.1. Питание светильника осуществляется от сети переменного тока напряжением $220 \pm 10\%$ В, частоты 50 Гц.

2.2. Основные параметры и характеристики:

Основные характеристики								
Размеры х, мм	ø350	ø422	ø515	ø608	ø701	ø794	ø887	ø980
Мощность, Вт	15	18	23	28	30	35	40	50
Световой поток, Лм	903	1084	1385	1686	1806	2107	2408	3010
Количество диодов в п.м изделия, шт	125	150	192	233	250	292	333	417

Технические характеристики	
Материал	Металл, акрил
Входное напряжение	220(±20)В
Частота	50 Гц
Угол света	120°
Степень защиты	IP40-IP55
Цветовая температура	3000К / 4200К / 6000К
Температурный диапазон эксплуатации	0°С...+40°С
Пульсация	Менее 1%
Индекс цветопередачи	>85
Класс электробезопасности	I
Климатическое исполнение	УХЛ4
Срок службы	50000ч
Гарантия	2 года

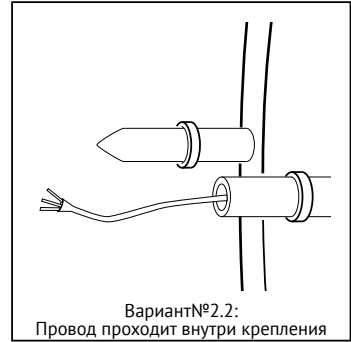
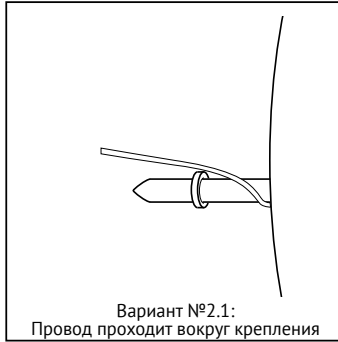
3. КОМПЛЕКТ ПОСТАВКИ

Комплектность	
Настенный вариант	
Светильник	1 шт
Дюбель + саморез 6x40	от 2 шт, в зависимости от светильника
Клеммник	1 шт

4. ПОДГОТОВКА ИЗДЕЛИЯ К ЭКСПЛУАТАЦИИ

4.1 При установке светильника следует изучить инструкцию по установке, которая соответствует варианту исполнения светильника

Варианты изготовления*

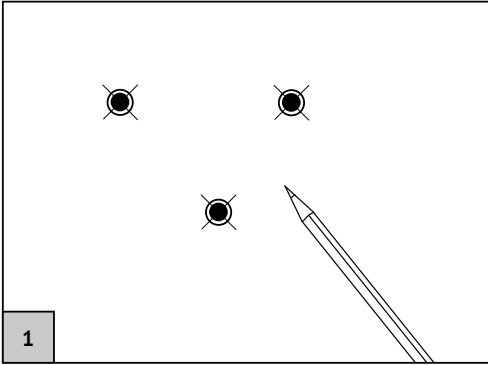


*При заполнении заявки, передайте нашему менеджеру информацию, какой вариант исполнения для вас предпочтительнее.

Варианты расположения блока питания



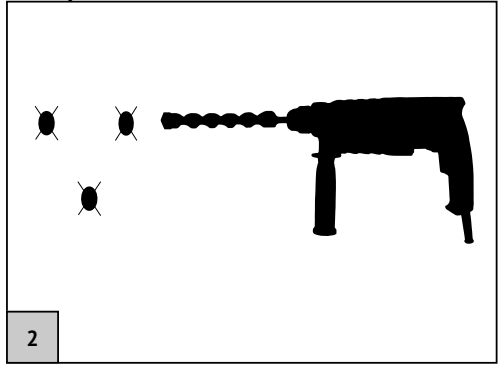
4.2 Настенный вариант



1

Проведите разметку на стене, используйте приложенный шаблон или данные справочных размеров в дополнении к инструкции*.

* Количество отверстий может отличаться в зависимости от размеров светильника



2

Просверлите отверстия.



3

Для светильников с креплением на уши

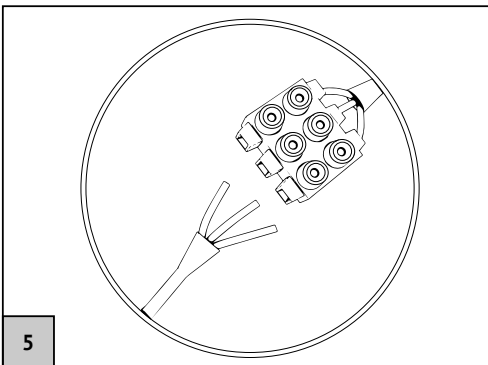
Вставьте дюбеля.



4

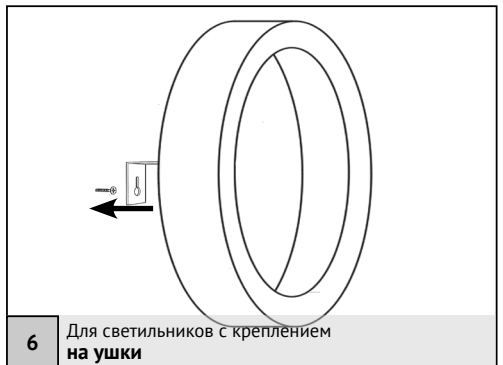
Для светильников с креплением на уши

Вкрутите саморезы в стену, не докручивая на 0,5 - 1см.



5

Подключите светильник к сети 220В*.

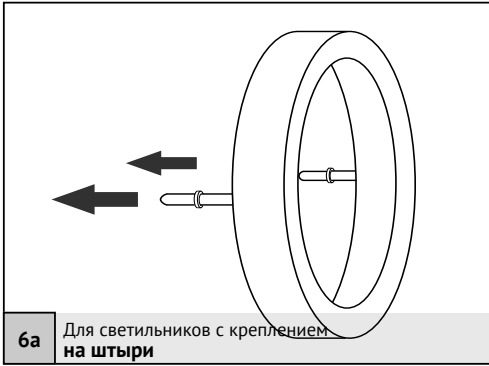


6

Для светильников с креплением на уши

Прикрепите светильник к стене.

* Подключение должно происходить по схеме: 220V -> Блок питания светильника -> Диммер светильника (если идет в комплекте) -> Диодная лента. Подключение диодной ленты светильника напрямую к сети 220V приведет к её порче и выходу светильника из строя!



Прикрепите светильник к стене. При необходимости, дополнительно, при установке светильника, можно использовать жидкие гвозди.

5.ТРАНСПОРТИРОВКА И ХРАНЕНИЕ

5.1 Транспортировка и хранение изделия должны производиться в упаковке с соблюдением мер предосторожности, чтобы предотвратить механические повреждения и воздействие атмосферных осадков.

5.2 В целях соблюдения мер предосторожности от механических повреждений светильников при перевозке, погрузке и выгрузке, необходимо следовать требованиям манипуляционных знаков.

6. ТРЕБОВАНИЯ К ТЕХНИКЕ БЕЗОПАСНОСТИ

6.1 Установку, чистку светильника и его ремонт производить только при отключенной электросети.

6.2 **ВНИМАНИЕ!** В светильнике используется высокое напряжение.

7.СОСТАВ ИЗДЕЛИЯ

7.1 Светильник состоит из следующих основных частей:

1. Корпус светильника с установленной комплектацией;
- 2.Клеммник для подсоединения светильника к сети 220V;
- 3.Крепления светильника к потолку;
- 4.Инструкция по установке светильника.

8. ПРАВИЛА ЭКСПЛУАТАЦИИ

8.1 Монтаж осветительного прибора должен осуществляться квалифицированным персоналом с соблюдением всех прилагаемых инструкций и действующих норм по проведению электромонтажных работ

8.2 Убедитесь в том, что поверхность и условия среды установки и работы прибора соответствуют данному осветительному прибору.

8.3 Установка светильника осуществляется при выключенной электрической сети.

8.4 Поверхность светильника следует протирать сухой тканевой салфеткой. Предварительно необходимо отключить светильник от электрической сети.

8.4.1 Во избежание повреждения поверхности запрещается использовать растворители, спирт, а также абразивные моющие средства.

8.5 Установка светильников окрашенных в хром проводится крайне осторожно. Для избежания повреждений покраски рекомендуется использовать мягкие перчатки.

9. СВИДЕТЕЛЬСТВО О ПРИЕМКЕ

9.1 Светильник признан годным к эксплуатации и соответствует требованиям технических условий ТУ 27.40.25.–001–06910281–2019.

10. ГАРАНТИЙНЫЕ ОБЯЗАТЕЛЬСТВА

10.1 Срок службы светильников составляет 50000 часов. Указанные ресурсы, срок службы и хранения действительны при соблюдении потребителем требований действующей эксплуатационной документации.

10.2 Гарантийный срок эксплуатации 24 месяцев со дня выпуска, при соблюдении потребителем условий эксплуатации.

10.2.1 Изготовитель гарантирует соответствие светильника требованиям технических условий ТУ 27.40.25.–001–06910281–2019 при соблюдении условий эксплуатации, транспортирования, хранения и монтажа.

10.2.2 При выявлении неисправностей в течение гарантийного срока производитель обязуется осуществить ремонт или замену изделия бесплатно. Гарантийные обязательства выполняются только при условии соблюдения правил установки и эксплуатации изделия.


Гарантийные обязательства не выполняются производителем при:

- внесении любых конструктивных изменений в светильник потребителем;
- наличии механических, термических повреждений оборудования или его частей;
- наличии следов самостоятельного вскрытия прибора и/или нарушении защитной маркировки;
- поломках, вызванных неправильным подключением светильника; при несоответствии напряжению в сети; стихийными бедствиями. При обнаружении вышеописанных нарушений ремонт производится на платной основе по действующим на момент обращения к производителю расценкам.

10.3 Претензии за дефекты, появившиеся в течение гарантийного срока из-за небрежного хранения, транспортирования, при нарушении правил эксплуатации, установки или обслуживания не принимаются.

10.4 В случае выхода светильника из строя во время гарантийного срока, при соблюдении правил эксплуатации, потребитель предъявляет претензии в установленном порядке по адресу:

420036, г. Казань, Восход 45а, ООО «ППСХ», тел. +7 (922) 725-63-75, +7 (800) 550-76-96, +7 (843) 245-18-25

Производитель: ООО «ППСХ» 420036, Российская
Федерация г. Казань, ул. Восход д. 45а
Тел.: +7 (922) 725-63-75, +7 (800) 550-76-96,
+7 (843) 245-18-25
Сайт: СВЕТХОЛЛ.РФ
Товар сертифицирован: 

Дата выпуска _____
Заводской номер _____
ОТК _____

Дата продажи _____
Продавец _____
Подпись _____

М.П

М.П